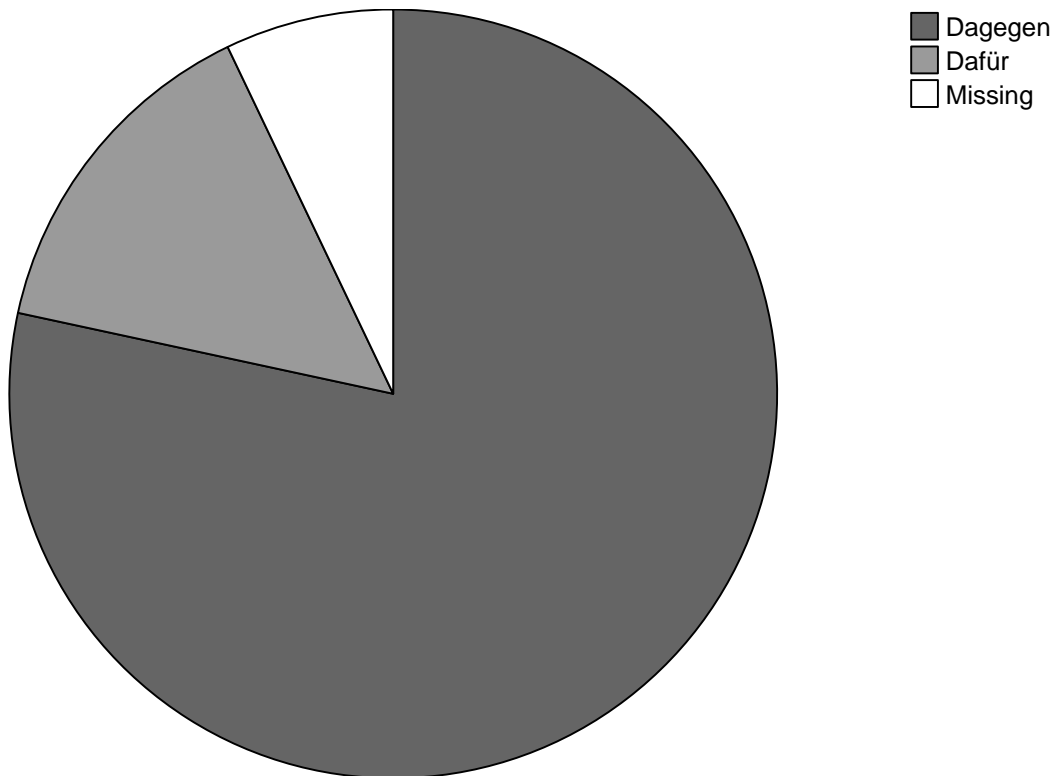


Wie stehst du grundsätzlich zu Studiengebühren?

	Stimmen	%	% der gültigen Stimmen	Cumulative Percent
Dagegen	232	78,4	84,4	84,4
Dafür	43	14,5	15,6	100,0
Total	275	92,9	100,0	
Enthaltung	21	7,1		
Total	296	100,0		

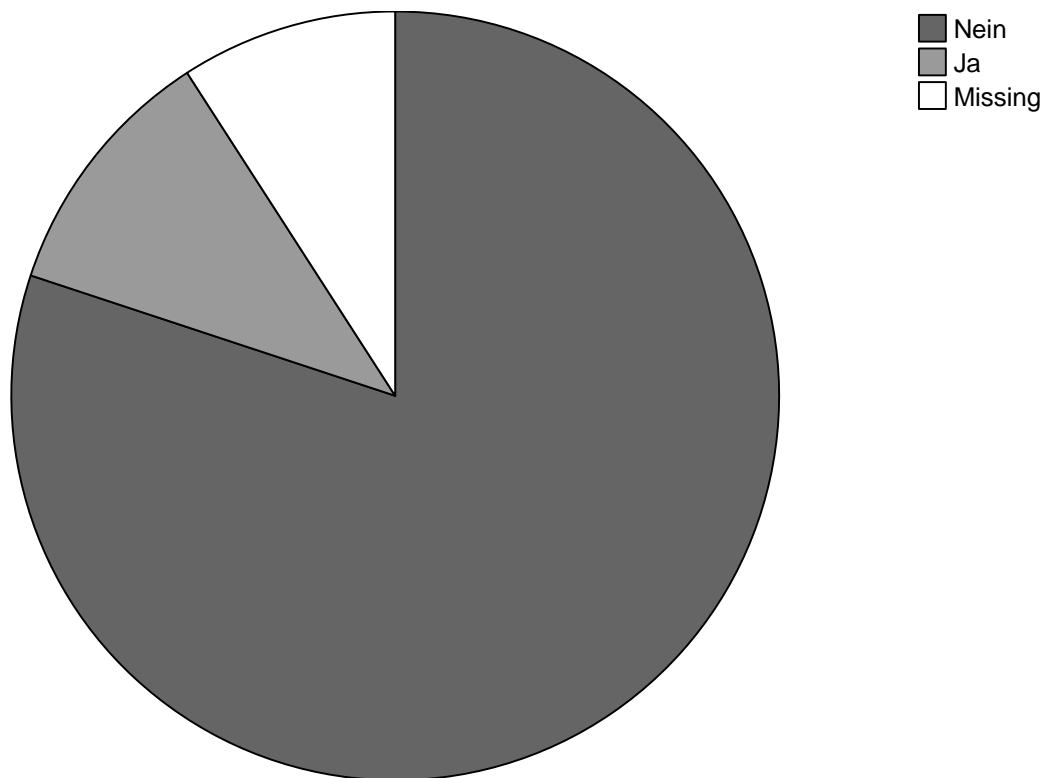
Wie stehst du grundsätzlich zu Studiengebühren?



Hat sich deiner Meinung nach die Lehre durch Studiengebühren verbessert?

		Stimmen	%	% der gültigen Stimmen	Cumulative Percent
Gültig	Nein	237	80,1	88,1	88,1
	Ja	32	10,8	11,9	100,0
	Total	269	90,9	100,0	
	Enthaltung	27	9,1		
Total		296	100,0		

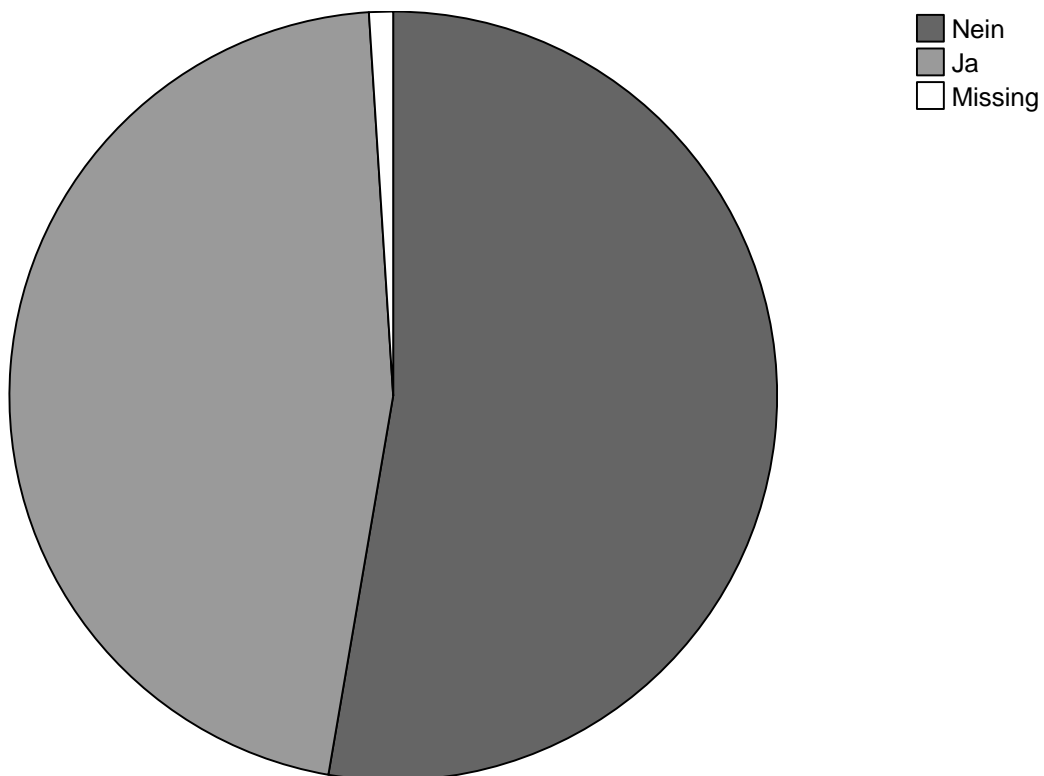
Hat sich deiner Meinung nach die Lehre durch Studiengebühren verbessert?



Hast du Probleme bei der Finanzierung der Studiengebühren?

		Stimmen	%	% der gültigen Stimmen	Cumulative Percent
Gültig	Nein	156	52,7	53,2	53,2
	Ja	137	46,3	46,8	100,0
	Total	293	99,0	100,0	
	Enthaltung	3	1,0		
Total		296	100,0		

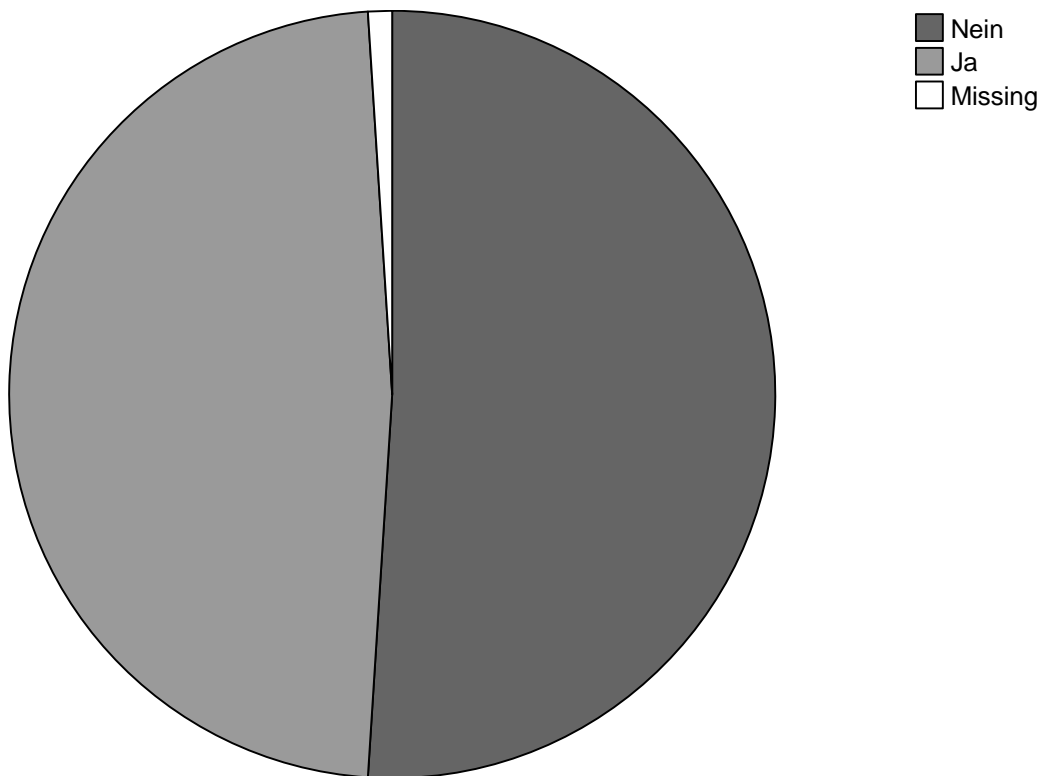
Hast du Probleme bei der Finanzierung der Studiengebühren?



Verschlechtert der Mehraufwand zur Finanzierung der Gebühren deine Studienbedingungen?

		Stimmen	%	% der gültigen Stimmen	Cumulative Percent
Gültig	Nein	151	51,0	51,5	51,5
	Ja	142	48,0	48,5	100,0
	Total	293	99,0	100,0	
	Enthaltung	3	1,0		
Total		296	100,0		

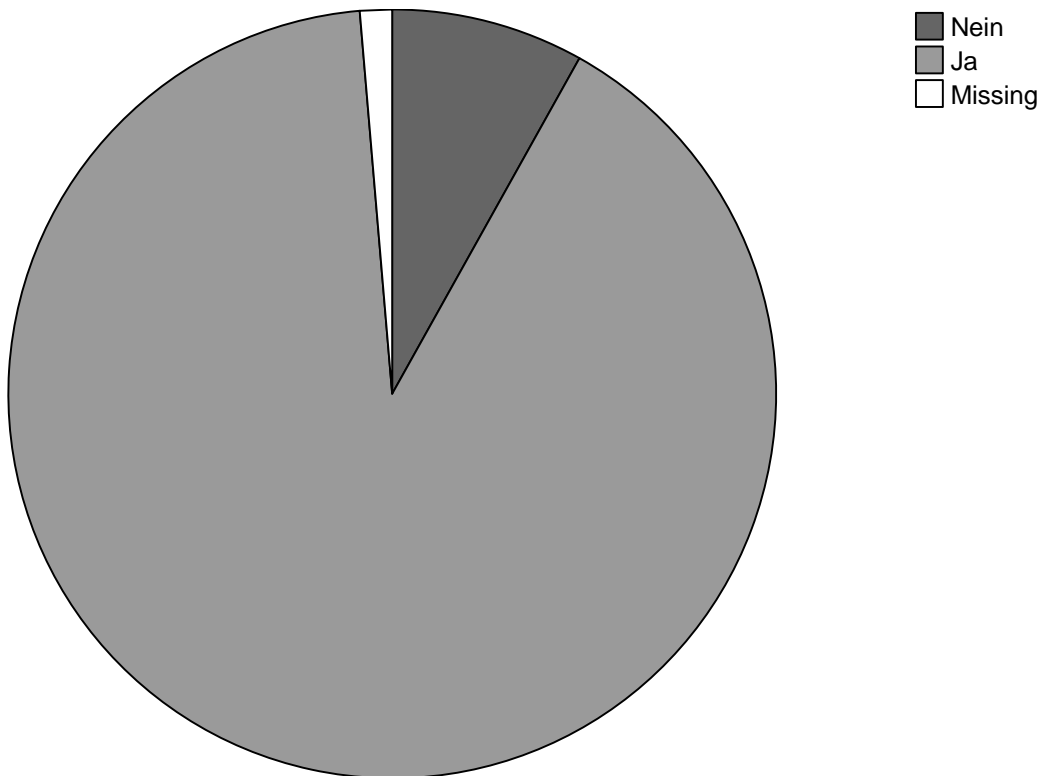
Verschlechtert der Mehraufwand zur Finanzierung der Gebühren deine Studienbedingungen?



Soll die Fachschaft bei der Verteilung von Geldern aus Studiengebühren mitarbeiten?

		Stimmen	%	% der gültigen Stimmen	Cumulative Percent
Gültig	Nein	24	8,1	8,2	8,2
	Ja	268	90,5	91,8	100,0
	Total	292	98,6	100,0	
	Enthaltung	4	1,4		
Total		296	100,0		

Soll die Fachschaft bei der Verteilung von Geldern aus Studiengebühren mitarbeiten?



Soll die Fachschaft eigene Vorschläge zur Verwendung von Studiengebühren machen?

		Stimmen	%	% der gültigen Stimmen	Cumulative Percent
Gültig	Nein	15	5,1	5,1	5,1
	Ja	280	94,6	94,9	100,0
	Total	295	99,7	100,0	
	Enthaltung	1	,3		
Total		296	100,0		

Soll die Fachschaft eigene Vorschläge zur Verwendung von Studiengebühren machen?

