

Informationsveranstaltung 1-Fach-Bachelor Erziehungswissenschaft

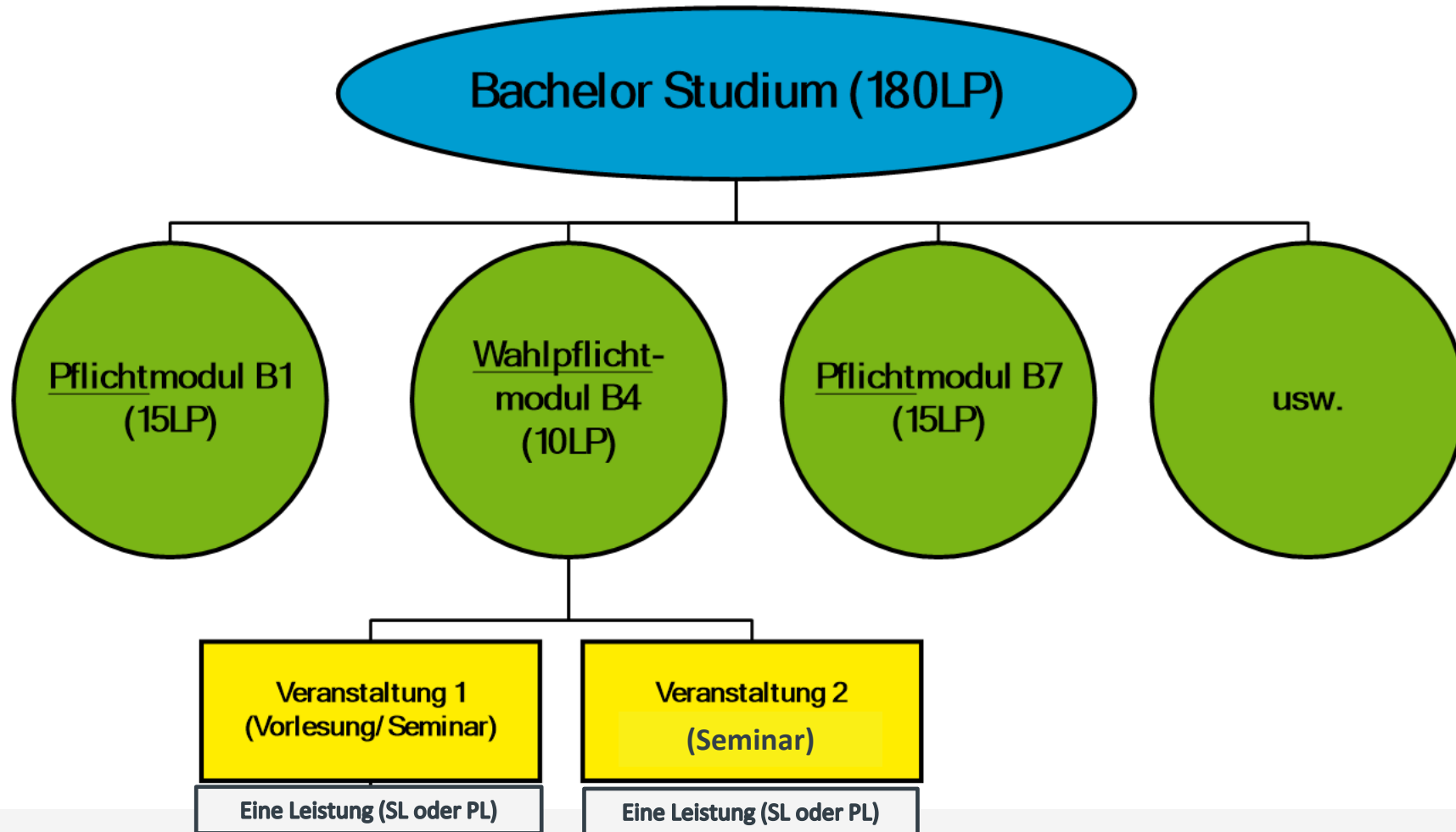
Institut für Erziehungswissenschaft, WiSe 2023/2024
Prof. Dr. Christina Huf
Janusz Wilden

Herzlich Willkommen!

- 1) Allgemeines und Grundbegriffe
- 2) Aufbau des Studiums
- 3) Studien- und Prüfungsleistungen
- 4) Studium online: HISLSF, QISPOS & Learnweb
- 5) Das Praktikum
- 6) Die Bachelorarbeit
- 7) Wichtige Links und Anlaufstellen
- 8) Ihre Fragen

(1) Allgemeines und Grundbegriffe

- Der Bachelorstudiengang Erziehungswissenschaft (180 LP) führt zum Abschluss:
Bachelor of Arts (B.A.) Erziehungswissenschaft.
- Der Bachelorstudiengang **soll** von den Studierenden in einer Regelstudienzeit von **sechs Semestern** absolviert werden.
- Zentral: Prüfungsordnung B.A. EW vom 23.02.**2021**



Beispiel: Modulbeschreibung B2 „Lehren und Lernen“

Lehrinhalte

Dieses Modul zielt auf die Befähigung, in den verschiedenen pädagogischen Handlungsfeldern selbsttätige Lernprozesse von Kindern und Jugendlichen zu initiieren. Entsprechend beziehen sich die vorgesehenen Themen und Schwerpunkte auf die Kultivierung der didaktisch-curricularen Reflexions- und Begründungsfähigkeit, auf die Konzeptualisierung von institutionell gebundenen schulischen und außerschulischen Lernprozessen, auf methodisch-mediale Aspekte des Lehrens und Lernens, auf Probleme der Leistungsförderung und -bewertung.

Beispiel: Modulbeschreibung B2 „Lehren und Lernen“

Lernergebnisse

Die Studierenden lernen, über Inhalte, Strukturen und Probleme didaktischen Handelns zu reflektieren und zu kommunizieren. Sie erwerben die Fähigkeit, Methoden und Medien sinnvoll einzusetzen sowie planerische und organisatorische Fähigkeiten in Hinsicht auf schulische und außerschulische Handlungsfelder. Überdies schulen sie ihre Urteils- und Diagnosefähigkeit mit Blick auf pädagogische Lehr-, Lernsituationen und können die Reichweite, Grenzen und Anwendungsmöglichkeiten verschiedener methodischer Ansätze und medialer Präsentationsformen kritisch bestimmen.

Beispiel: Modul B2 „Lehren und Lernen“

Für die **Lehrveranstaltung 1** wählen die Studierenden entweder eine Vorlesung (1a) oder ein Seminar (1b) aus dem ersten thematischen Schwerpunkt und für die **Lehrveranstaltung 2** ein Seminar aus dem zweiten thematischen Schwerpunkt.

Aufbau						
Komponenten des Moduls						
Nr.	LV-Kategorie	LV-Form	Lehrveranstaltung	Status (P/WP)	Workload (h)	
					Präsenzzeit (h)/SWS	Selbststudium (h)
1a	V	./.	Theorien und Konzepte (außer)schulischen Lehrens und Lernens	WP	30h/2 SWS	120h
1b	S	./.	Theorien und Konzepte (außer)schulischen Lehrens und Lernens	WP	30h/2 SWS	120h
2	S	./.	Inhalte, Strukturen und Probleme didaktischen Handelns in pädagogischen Handlungsfeldern	P	30h/2 SWS	120h

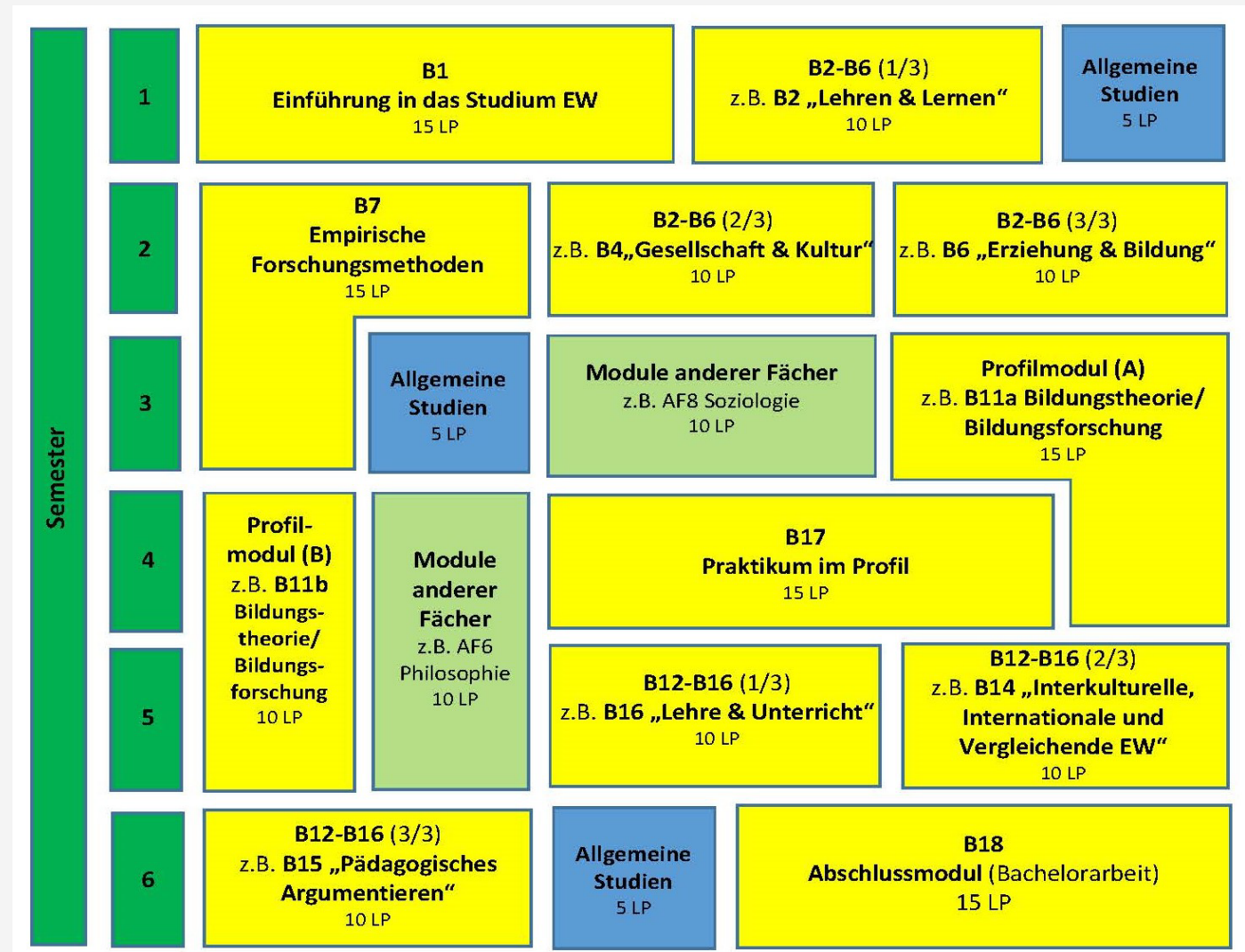
Ich möchte das Modul EW B2 studieren...

- Sie besuchen 2 Lehrveranstaltungen
- Sie absolvieren **eine** Studienleistung
- Sie absolvieren **eine** Prüfungsleistung

Haben Sie alles absolviert und bestanden, bekommen Sie 10 LP gutgeschrieben.

Exemplarischer Studienverlauf Bachelor of Arts Erziehungswissenschaft

(2) Aufbau des Studiums



Generell setzt sich das Studium (180 LP) zusammen aus...

- **Erziehungswissenschaft** (145LP)
 - Einführung (15LP)
 - Grundlagenbereich (30LP)
 - Forschungsmethoden (15LP)
 - Profilbereich (25LP)
 - Pragmatischer Bereich (30LP)
 - Praktikum (15LP)
 - Bachelorarbeit (15LP)
- **Module anderer Fächer** (20LP)
- **Allgemeine Studien** (15LP)

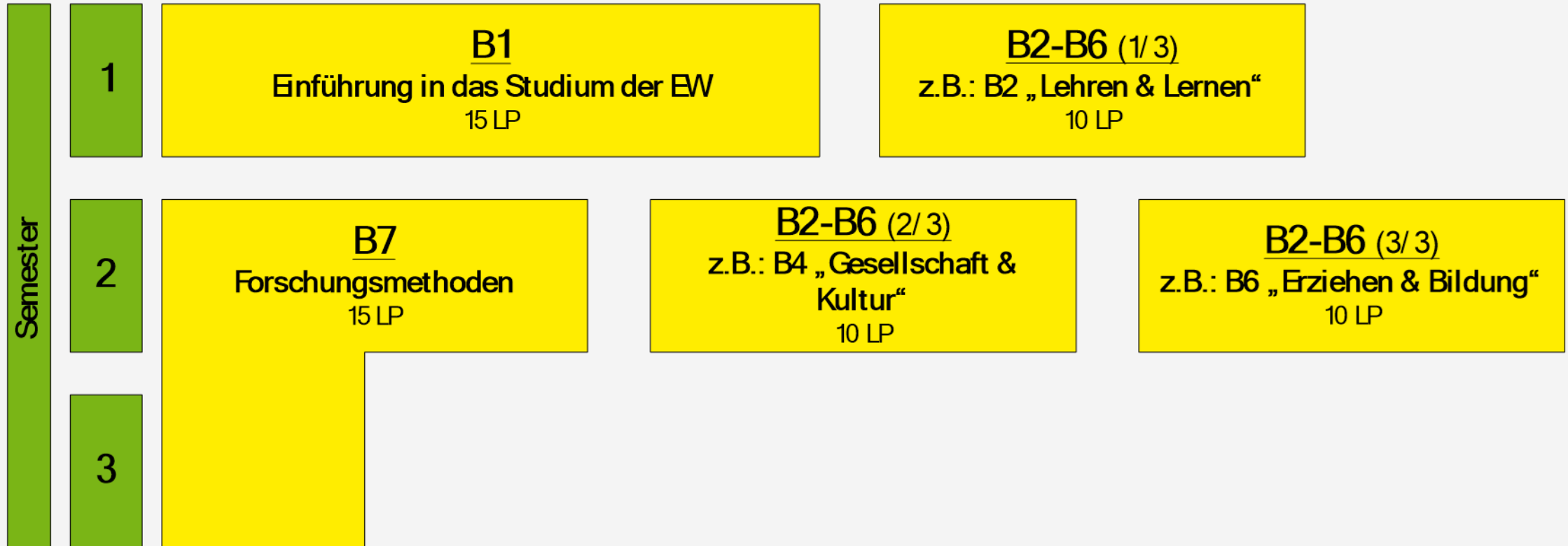
Erziehungswissenschaft

Exemplarischer Studienverlauf Bachelor of Arts Erziehungswissenschaft

Semester	1	B1 Einführung in das Studium EW 15 LP	B2-B6 (1/3) z.B. B2 „Lehren & Lernen“ 10 LP	Allgemeine Studien 5 LP	
	2	B7 Empirische Forschungsmethoden 15 LP	B2-B6 (2/3) z.B. B4 „Gesellschaft & Kultur“ 10 LP	B2-B6 (3/3) z.B. B6 „Erziehung & Bildung“ 10 LP	
	3		Allgemeine Studien 5 LP	Module anderer Fächer z.B. AF8 Soziologie 10 LP	Profilmodul (A) z.B. B11a Bildungstheorie/ Bildungsforschung 15 LP
	4	Profilmodul (B) z.B. B11b Bildungstheorie/ Bildungsforschung 10 LP	Module anderer Fächer z.B. AF6 Philosophie 10 LP	B17 Praktikum im Profil 15 LP	
	5			B12-B16 (1/3) z.B. B16 „Lehre & Unterricht“ 10 LP	B12-B16 (2/3) z.B. B14 „Interkulturelle, Internationale und Vergleichende EW“ 10 LP
	6	B12-B16 (3/3) z.B. B15 „Pädagogisches Argumentieren“ 10 LP	Allgemeine Studien 5 LP	B18 Abschlussmodul (Bachelorarbeit) 15 LP	

Aufbau des Studiums: Erziehungswissenschaft

- Einführung (B1)
 - Modul **B1** (15 LP): „Einführung in das Studium der EW“, „Einführung in die Teildisziplinen und Handlungsfelder der EW“ und „Techniken wissenschaftlichen Arbeitens“
- Grundlagenbereich (B2-B6)
 - **3** Module aus **B2 bis B6** (je 10 LP)
 - Bspw. B2, B4 und B5
- Forschungsmethoden (B7)
 - Modul **B7** (15 LP): „Methoden“, „Statistik I“ und „Statistik II“



Aufbau des Studiums: Erziehungswissenschaft, Profile

...im Bachelorstudiengang Erziehungswissenschaft können Sie **aus fünf Profilen eines (!)** auswählen:

- **Erwachsenenbildung/Weiterbildung (B8a/b)**
- **Sozialpädagogik (B9a/b)**
- **Schul- und Unterrichtsforschung (B10a/b)**
- **Bildungstheorie/Bildungsforschung (B11a/b)**
- **Pädagogik der frühen Kindheit (B19a/b)**

...alle Profile finden sich auch im Master of Arts wieder!

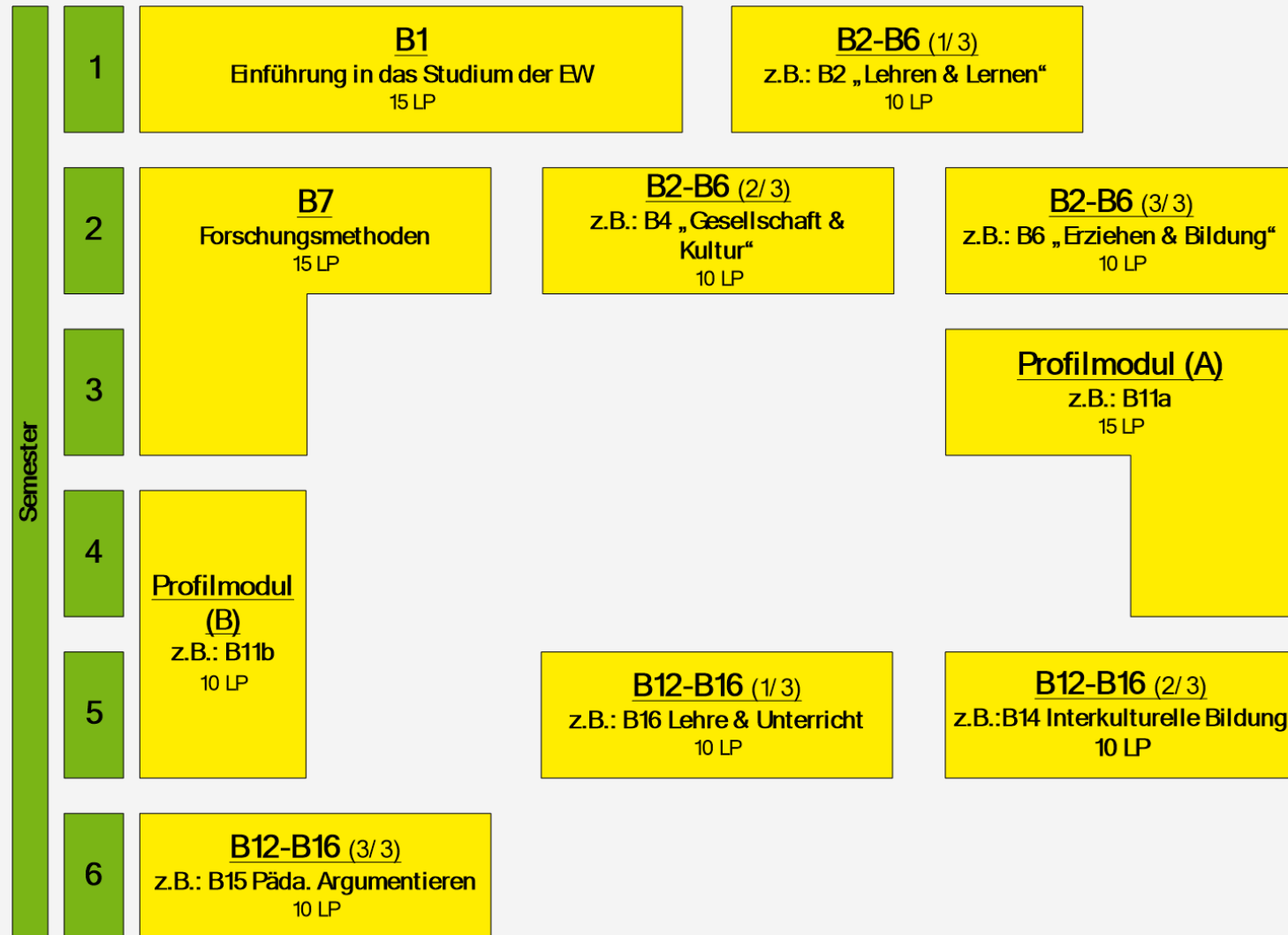
- Profilbereich (B8-B11 & B19)

- Es wird **ein Profil** gewählt (bspw. Bildungstheorie B11)
- Dieses wird in **zwei** aufbauenden Modulen studiert: B11a (15LP) und B11b (10LP)

- Pragmatischer Bereich (B12-B16)

- **3** Module aus **B12 bis B16** (je 10LP)
- Bspw. B12, B13 und B16

> Alternativ können Sie auf **Antrag** (!) ein Modul aus dem pragmatischen Bereich **streichen** (dort also nur zwei Module studieren) und **stattdessen** ein zusätzliches, **verkürztes Profil** studieren)



Aufbau des Studiums: Erziehungswissenschaft

- Praktikum (B17)
...dazu später mehr
- Bachelorarbeit (B18)
...dazu später mehr

Nicht-erziehungswissenschaftliche Bestandteile

Semester	1	B1 Einführung in das Studium EW 15 LP	B2-B6 (1/3) z.B. B2 „Lehren & Lernen“ 10 LP	Allgemeine Studien 5 LP	
	2	B7 Empirische Forschungsmethoden 15 LP	B2-B6 (2/3) z.B. B4 „Gesellschaft & Kultur“ 10 LP	B2-B6 (3/3) z.B. B6 „Erziehung & Bildung“ 10 LP	
	3		Allgemeine Studien 5 LP	Module anderer Fächer z.B. AF8 Soziologie 10 LP	Profilmodul (A) z.B. B11a Bildungstheorie/ Bildungsforschung 15 LP
	4	Profilmodul (B) z.B. B11b Bildungstheorie/ Bildungsforschung 10 LP	Module anderer Fächer z.B. AF6 Philosophie 10 LP	B17 Praktikum im Profil 15 LP	
	5		B12-B16 (1/3) z.B. B16 „Lehre & Unterricht“ 10 LP	B12-B16 (2/3) z.B. B14 „Interkulturelle, Internationale und Vergleichende EW“ 10 LP	
	6	B12-B16 (3/3) z.B. B15 „Pädagogisches Argumentieren“ 10 LP	Allgemeine Studien 5 LP	B18 Abschlussmodul (Bachelorarbeit) 15 LP	

Module anderer Fächer (ab dem 3. Fachsemester)

- Sie studieren zwei Module anderer Fächer mit je 10 LP.
 - bspw. „Soziologie“ und „katholische Theologie“
- Studium **ab dem 3. FS**, derzeit umfasst das Angebot 11 Fächer
- Alle Infos zu den MaFs finden Sie im dazugehörigen Learnweb-Kurs
- Ansprechpartnerin für die Module anderer Fächer ist Frau Christina Gericke:
<https://www.uni-muenster.de/EW/personen/gerickechristina.shtml>
- **Wichtig:** Für die MaFs müssen Sie sich bei Frau Gericke unter der E-Mail: modaf@uni-muenster.de anmelden!

Allgemeine Studien

- Sie studieren **15LP** in den Allgemeinen Studien, wobei Sie in mind. **zwei** dieser sechs Kompetenzbereiche benotete Leistungspunkte erbringen müssen
 - (Fremd-)Sprachenkompetenz
 - Wissenschaftstheoretische Kompetenz
 - Rhetorik und Vermittlungskompetenz
 - Berufsvorbereitung und Praxiskompetenz
 - (Inter-)Kulturelle und Kreative Kompetenz
 - Nachhaltigkeit

...weitere Infos finden Sie [hier](#).

Allgemeine Studien

Semester	1	B1 Einführung in das Studium EW 15 LP	B2-B6 (1/3) z.B. B2 „Lehren & Lernen“ 10 LP	Allgemeine Studien 5 LP
	2	B7 Empirische Forschungsmethoden 15 LP	B2-B6 (2/3) z.B. B4 „Gesellschaft & Kultur“ 10 LP	B2-B6 (3/3) z.B. B6 „Erziehung & Bildung“ 10 LP
	3	Allgemeine Studien 5 LP	Module anderer Fächer z.B. AF8 Soziologie 10 LP	Profilmodul (A) z.B. B11a Bildungstheorie/ Bildungsforschung 15 LP
	4	Profilmodul (B) z.B. B11b Bildungstheorie/ Bildungsforschung 10 LP	Module anderer Fächer z.B. AF6 Philosophie 10 LP	B17 Praktikum im Profil 15 LP
	5	B12-B16 (1/3) z.B. B16 „Lehre & Unterricht“ 10 LP	B12-B16 (2/3) z.B. B14 „Interkulturelle, Internationale und Vergleichende EW“ 10 LP	
	6	B12-B16 (3/3) z.B. B15 „Pädagogisches Argumentieren“ 10 LP	Allgemeine Studien 5 LP	B18 Abschlussmodul (Bachelorarbeit) 15 LP

(3) Studien- und Prüfungsleistungen

Es gilt generell, dass das einzig **rechtlich bindende Element** die für Sie jeweils gültige **Studien- und Prüfungsordnung** ist.

- die Prüfungsordnung, die zum Semester Ihrer Einschreibung gültig war/ist: **PO vom 23.02.2021**

ACHTUNG: VERSCHIEDENE PRÜFUNGSORDNUNGEN IM UMLAUF, d.h.

„Das haben meine Kommilitonen gesagt“ etc. zählt nicht!

=> Bitte die Prüfungsordnung lesen!

- Studienleistungen

- i.d.R. vor der Prüfungsleistung oder im gleichen Semester zu erbringen
- müssen nicht benotet sein
- liegen unterhalb der Anforderungen einer Prüfungsleistung

- Prüfungsleistungen

- müssen benotet sein und bilden, ganz oder teilweise, die Modulnote

- Beispiel: **B2 (10LP)**, bestehend aus **2** Veranstaltungen: **Veranstaltung + Studienleistung | Veranstaltung + Prüfungsleistung (1,0) = Modul B2 mit 10LP und 1,0 abgeschlossen**

-> Eine Übersicht der möglichen Studien- und Prüfungsleistungen finden Sie in der **Prüfungsordnung** § 8, **welche** Prüfungsformen und Studienleistungen und **wie viele** konkret für die jeweiligen Module zu erbringen sind, entnehmen Sie den entsprechenden **Modulbeschreibungen**.

(4) Studium online: HISLSF, QISPOS & Learnweb

- Die Anmeldung zu Veranstaltungen im Bachelor Erziehungswissenschaft läuft über **HISLSF**
 - **Anmeldeschluss: 08.10.2023 um 23:59 Uhr.**
 - Bitte wählen Sie pro Modul alle für Sie in Betracht kommenden Lehrveranstaltungen aus. Dabei bitte **diejenigen zuerst**, die Sie am **liebsten** belegen möchten (so wird die Auswahl **gewichtet**).
 - **Abmeldeportal ab dem 11.10.2023, Nachverteilung der freigewordenen Plätze am 12. und 13.10.**
- Das **Ergebnis** des Verteilverfahrens der Platzvergabe wird am 13.10.2023 ab ca. 16:00 im HISLSF bekannt gegeben (die Plätze der Warteliste werden in den jeweiligen ersten Sitzungen von den DozentInnen vergeben).

Sie haben keinen Platz bekommen?

- Bitte beachte Sie die **Beratungssprechstunden** ([Christian Sagert](#)) für Studierenden ohne Seminarplatz. Die Verteilung freier Plätze findet am 23.10. via LEARNWEB statt. Alle Informationen dazu finden Sie hier:
uni-muenster.de/EW/studium/anmeldeverfahren.html
- Bitte schauen Sie auf die **Liste der freien Seminarplätze!** Diese Liste finden Sie nach der Verteilung unter dem oben angegebenen Link!

- Im Verlauf des Studiums sind sämtliche **Leistungen** (Studien- und Prüfungsleistungen) bei **QISPOS an- und ggf. abzumelden**.
 - Verbindliche Anmeldung sind innerhalb des QISPOS Anmeldezeitraums im WiSe 2023/2024 vom **23. Oktober 2023 bis zum 19. Dezember 2023** möglich bzw. notwendig!
- Innerhalb des Anmeldezeitraums können Sie sich ohne Angabe von Gründen auch wieder **abmelden, Abmeldungen** sind bis zum 09.01.24 möglich.
- Nicht angemeldete Prüfungen werden auch **nicht gewertet**.
- Siehe: [Hinweise für Studierende für die Nutzung von QISPOS](#)

- Die meisten Veranstaltungen laufen auf/über [Learnweb](#)
 - Emailkontakt mit den Studierenden von Seiten der Dozenten
 - Bereitstellen von Texten, Aufgaben, etc.
 - Verkündung von Klausurergebnissen, etc.
- In der Regel ist für die Einschreibung in Veranstaltungen ein Passwort nötig, das meist in der ersten Veranstaltungssitzung bekannt gegeben wird.

(5) Das Praktikum

- Das **acht** wöchige Praktikum wird im **Kontext des gewählten Profils** durchgeführt und mit einem ausführlichen Praktikumsbericht als Prüfungsleistung abgeschlossen, es kann am Stück oder auch **geblockt** durchgeführt werden.
- Das Institut für Erziehungswissenschaft unterstützt die Studierenden bei der Suche nach einem Praktikumsplatz durch das Praktikumsbüro.
- Vor,- nachbereitend oder begleitend besuchen Sie eine **Begleitveranstaltung** und wählen eine Dozent/in, die das Praktikum und den Bericht **betreut**.
- Ansprechpartnerin: **Stephanie Höke**

(6) Die Bachelorarbeit

- Die Bachelorarbeit (Bearbeitungszeit 12 Wochen) wird im Anschluss an ein Modul geschrieben („Verankerung“), das nicht B1, B7 oder B17 sein darf. **Alle** anderen Module, die Sie studiert haben, sind erlaubt, modulbezogene Teilnahmevoraussetzungen: siehe Modulbeschreibung
- Der Umfang der Bachelorarbeit beträgt bis 30 Seiten. Zum Thema der Bachelorarbeit besuchen Sie eine Veranstaltung, die aus dem Modul stammt, in dem die Bachelorarbeit geschrieben wird.

Das Abschlussmodul (B18) wird mit insgesamt **15 LP** abgeschlossen, die Bachelorarbeit ist beim Prüfungsamt 1 (Münzstr. 10, 48143 Münster) **fristgerecht** und mit dem entsprechenden Formular **anzumelden und abzugeben**. Informationen zur Anmeldung und Organisation siehe Homepage des Prüfungsamtes 1.

(7) Wichtige Links und Anlaufstellen

Service Büro IfE, Ansprechpartnerin: Petra Gruhn

- Sprechstunden im Semester:
- Digitale Sprechstunden (Zoom Beratung mit Anmeldung per Mail):

Montag 9-12 Uhr

Präsenz-Sprechstunden:

Dienstag- Donnerstag: 9-12 Uhr

sowie Dienstag von 13-15 Uhr

Das Service-Büro ist die zentrale Anlaufstelle für organisatorische Fragen und Hilfestellungen in erziehungswissenschaftlichen Bachelor- und Master-Studiengängen.

- Wir informieren und beraten Sie umfassend zu Ihrem Studium
- Wir informieren Sie zum Lehrangebot in Bezug auf die Modul-Anforderungen
- Wir bieten Ihnen Unterstützung bei QISPOS-Anmeldungen
- Wir stellen die Abschlussbescheinigung der Module anderer Fächer (MaF) im B.A. EW aus
- Wir nehmen Ihre Wahlbekanntgabe für das 2. Profilmodul im B.A. Erziehungswissenschaft entgegen und geben das Anmeldeformular für die Anmeldung beim Prüfungsamt 1 heraus.
- Wir geben Informationsmaterial sowie Formulare zur Leistungstestierung in den verschiedenen Studiengängen heraus.
- Wir vergeben Institutsstempel und Siegel für institutsinterne Lehrende

Das **Service-Büro IfE**

ist zu finden am

Bispinghof 9-14

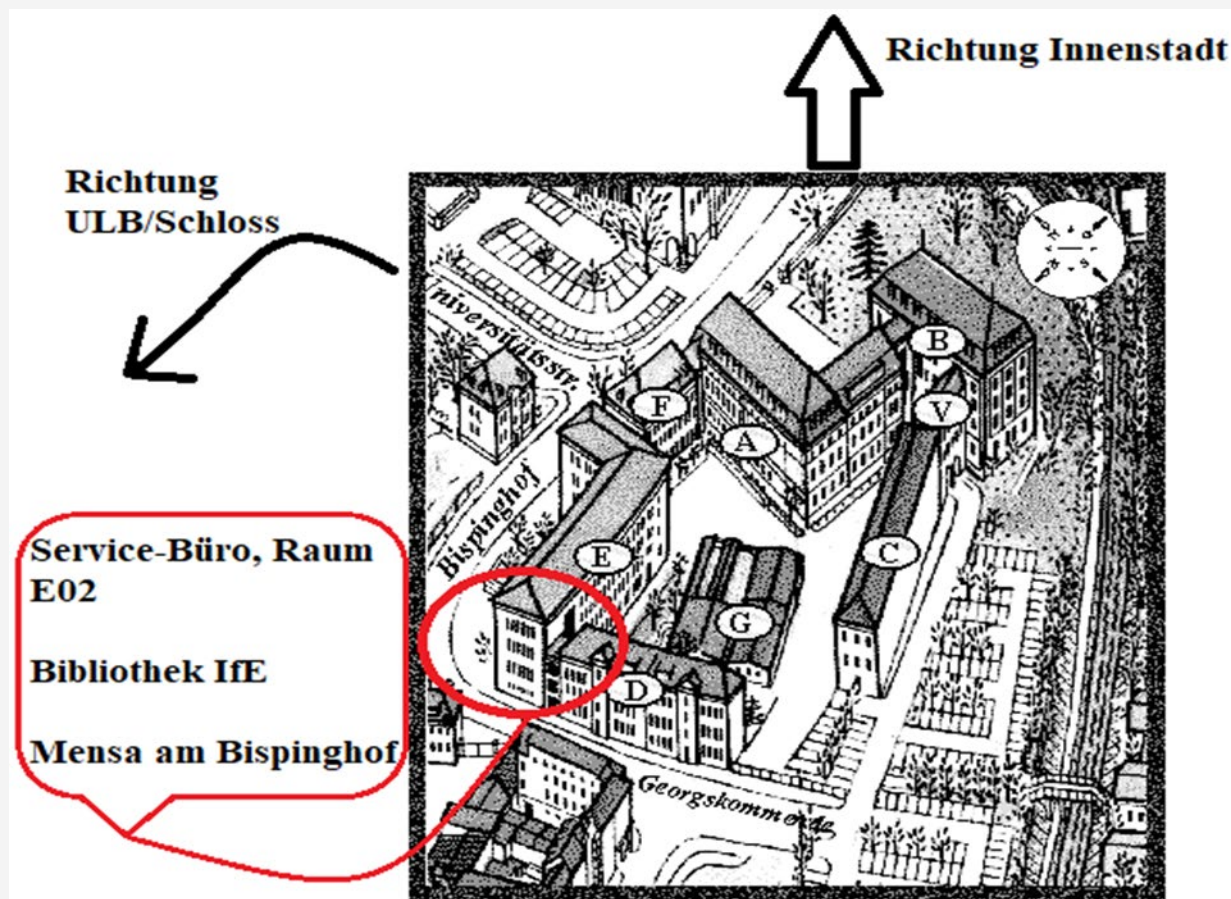
im Foyer, **Raum E02**

Email:

serviceb@uni-muenster.de

Tel. Nr.:

0049 251 83 24205



Wichtige Links

- **Zentrale Studienberatung:** <http://zsb.uni-muenster.de/>
- **Prüfungsordnung:** http://www.uni-muenster.de/EW/studium/EW_ein_Fach_Bachelor.html
- **QISPOS:** <https://www.uni-muenster.de/studium/pruefungen/qispos.html>
- **Prüfungsamt I:** <http://www.uni-muenster.de/Pruefungsamt1/index.html>
- **Praktikumsbüro:** <http://www.uni-muenster.de/EW/studium/praktika/praktikumsbuero.html>
- **HISLSF:** <https://studium.uni-muenster.de/qisserver/rds;jsessionid=10A8D05C8C92F85259AF47BDF3C35FD8?state=wtree&search=1&category=veranstaltung.browse&navigationPosition=lectures%2Clectureindex&breadcrumb=lectureindex&topitem=lectures&subitem=lectureindex>
- **Servicebüro EW:** <http://www.uni-muenster.de/EW/studium/servicebuero.html>
- **Erasmus office:** <https://www.uni-muenster.de/EW/studium/erasmus.html>

Wichtige Anlaufstellen

- Service-Büro IfE (Bispinghof 9-14, Raum E 02); Petra Gruhn
- Erasmus Office IfE (Bispinghof 9-14, Raum E 02); Nicholas Johnson
- Praktikumsbüro IfE (Georgskommende 33, C 225); Stephanie Höke
- Fachstudienberatung (Georgskommende 33, C 121); Corinna Schwamborn
- Fachschaft Pädagogik (Georgskommende 33, Haus G im Hof)

Vielen Dank und viel Erfolg im Studium!

....(8) Ihre Fragen...!?