



Aus Samen und Kerne kannst du Pflanzen ziehen. Damit dieses gelingt, musst du sie sachgerecht einpflanzen.



Hier kannst du nachforschen, wie du Samen und Kerne richtig einpflanzt.

**Du brauchst:** einen Topf oder eine Pflanzgefäß, Tonscherben oder Steinchen, Pflanzenerde, Samen, Wasser

### A) Säe kleine Samen wie folgt aus:

**1. Lege** in den Topf einige Tonscherben (oder Steinchen).



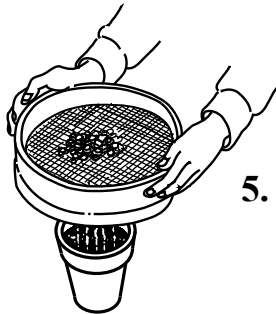
**2. Fülle** Pflanzenerde ein.




**3. Klopfe** die Erde an.



**4. Säe** die Samen/Kerne darauf.




**5. Siebe** Erde darauf.




**6. Stelle** den Topf in eine Wasserschale.


### B) Säe große Samen wie folgt:




**1. Grabe** ein kegelförmiges Loch. Es muss 2-3mal so tief sein, wie der Samen dick ist.




**2. Lege** den Samen dort hinein.



**3. Schütte** das Loch danach mit Erde zu.



**4. Drücke** mit dem Finger die Erde etwas an.



nach: Kaleidoskop, Laß wachsen

- Welche Verbesserungsvorschläge hast du? Probiere sie aus.